

MANOR

HERRINGBONE

W SKRÓCIE

Koncept **S_04-05**

W SKRÓCIE

Technologia **S_08-16**

ROZDZIAŁ

ROZDZIAŁ

1

2

KONCEPT

Innowacyjnie, wielostronnie, stylowo **S_04**

TECHNOLOGIA

Technologia Isowaxx **S_09**
 Technologia AquaProtect **S_10**
 Megaloc Twin **S_11**
 Tak układa się jodełkę dziś **S_13**
 Budowa paneli podłogowych **S_15**
 Dane techniczne **S_16**

W SKRÓCIE

Kolekcja **S_17-35**

W SKRÓCIE

Trwałość **S_36-38**

ROZDZIAŁ

ROZDZIAŁ

3

4

0

KOLEKCJA

Ponadczasowa elegancja **S_17**
 Naturalność, gdzie sięga wzrok **S_18**
 Wzory kolekcji MANOR **S_21**
 Przegląd wzorów **S_30**
 W poszukiwaniu stylu **S_32**
 Niezwykła zmienność **S_33**
 Bezprecedensowy efekt **S_34**
 Przekonująca klasyka **S_35**

TRWAŁOŚĆ

Drewno - surowiec odnawialny **S_37**
 Trwałe z natury **S_38**

KONCEPT

1

INNOWACYJNIE, WIELOSTRONNIE, STYLOWO

Stały klasyk w licznych zabytkowych budynkach i jeden z najbardziej tradycyjnych wzorów układania podłóg – wzór jodełki. A to wszystko z jednego powodu, gdyż żaden format podłogi ani też żaden projekt nie wnosi tak oczywistej naturalności i atmosfery do pomieszczeń jak panele ułożone we wzór jodełki.

Chociaż ten wysmakowany wzór montażu istnieje już od bardzo dawna, dzisiaj jednak ponownie zyskuje na popularności. Nic dziwnego, bo idealnie pasuje do nowoczesnych mieszkań:

Współczesny wystrój wnętrz określany jest poprzez otwarte i pełne światła pomieszczenia. I trend ten jest powszechnie obecny także poza własnymi czterema ścianami.

Czy to na targach wystawowych, w magazynach o wyposażeniach wnętrz lub też na blogach wnętrzarskich w internecie wzór jodełki jest obecnie bardziej popularny niż kiedykolwiek wcześniej.

Kolekcja MANOR na nowo interpretuje klasykę firmy CLASSEN nadając jej nowoczesnego i innowacyjnego akcentu. Dziesięć nowoczesnych, ale ponadczasowych wzorów drewna, uzupełnionych rozwojem tradycyjnego systemu układania podłóg typu megaloc - jako megaloc twin - uzupełnia i stanowi wykończenie inspirowane tradycyjną nazwą:

MANOR.

Dzięki kontynuacji wieloletniego rozwoju opatentowanego systemu montażu podłóg typu megaloc nowy megaloc twin kolekcji MANOR stanowi przeciwieństwo tradycyjnych podłóg układanych we wzór jodełki bez stosowania lewych i prawych paneli i składa się tylko z paneli typu A.

Kolejna zaleta względem klasyki:
Kolekcja MANOR umożliwia prosty płynny montaż stanowiąc w ten sposób bardziej elastyczny i nieskomplikowany sposób układania podłóg.





CHAMBORD

_62705



AMBOISE

_62707

TECNOLOGIA

TECNOLOGIA

2

TECHNOLOGIA ISOWAXX

Pomimo całej nostalgii, którą niesie podłoga ułożona we wzór jodełki, bez żalu można zrezygnować z jednego: z irytującego odgłosu skrzypienia podczas chodzenia po niej.

Kolejnym plusem kolekcji MANOR jest wyjątkowa technologia:

Isowaxx.

Aby mieć pewność, że każde połączenie podłogi jest powoskowane z jednej strony, Isowaxx jest nakładany na długie krawędzie, jak zostało pokazane na grafice.

W ten sposób długie krawędzie, tj. miejsca stykania się desek, są dodatkowo woskowane, a dzięki temu stają się gładkie. To sprawia, że pomiędzy deskami nie dochodzi do tarcia, a uciążliwe dźwięki podczas chodzenia po podłodze należą do przeszłości.





TECHNOLOGIA AQUAPROTECT

Kiedy w codziennym życiu wszystko toczy się szybko, często zapomina się o tym, że woda na podłodze może stanowić problem, a to zaszkodzić jej wyglądowi. Kolekcja MANOR zapobiega temu dzięki zastosowanej technologii AquaProtect.

Specjalna impregnacja krawędzi nakładana jest zarówno na poprzeczne, jak i podłużne boki - tak jak pokazano na grafice. W ten sposób podłoga chroniona jest przed zachlapaniem wodą, a tym samym pęcznieniem jej krawędzi. To sprawia, że kolekcja MANOR jest idealnym rozwiązaniem na niefortunne, drobne wypadki na co dzień.

TECHNOLOGIA UKŁADU PANELI TYPU A-A


Tam, gdzie wcześniej konieczne było podwójne magazynowanie lub skomplikowane zamawianie paneli typu A-B lub też istniało niebezpieczeństwo pomylenia desek podczas ich układania, megaloc twin - jako kontynuacja rozwoju znanego już systemu montażu megaloc - zadba o prawdziwy komfort pracy i szybki postęp podczas montażu.



megaloc
twin

MEGALOC TWIN

W kolekcji MANOR stosuje się tylko panele typu A i nie są wymagane deski typu A i B. To sprawia, że montaż nie jest skomplikowany optymalizując przy tym odpady.



TAK UKŁADA SIĘ JODEŁKĘ DZIŚ

Montaż paneli z kolekcji MANOR jest bardzo łatwy. Dzięki technice fold-down deski układane są płynnie w systemie zatraskowym na tzw. Klick. W prosty sposób panele łączone są ze sobą dłuższą krawędzią pod kątem 20 do 30 stopni, a lekkim naciskiem kciuka od góry stabilnie zamyka się montowane elementy.

Irytujące i uciążliwe skrzypienie, które znamy z klasycznych desek podłogowych ułożonych w jodełkę także należy już do przeszłości. Dzięki szczegółowej instrukcji montaż z powodzeniem przebiegnie szybko i łatwo.




2





VIDEO Z INSTRUKCJĄ MONTAŻU



SPECYFIKACJE

MANOR

Wymiary	643 × 131 mm
Grubość	8 mm, 10 mm
Fuga	4 V
Klasa ścieralności	AC 5
Powierzchnia zewnętrzna	Matowa struktura synchroniczna
System montażu	Megaloc Twin
Liczba desek w paczce	14
m ² w paczce	1,179
Liczba paczek na palecie	96
m ² na palecie	113,21
Liczba produktów	9

KOLEKCJA

PONADCZASOWA ELEGANCJA

Wzór o kształcie jodełki przywodzi wspomnienia o wielkich salach balowych, okazałych rezydencjach miejskich i mieszkaniach w starych kamienicach z wysokimi sufitami.

Ponadczasowy klasyk emanuje nie tylko elegancją, ale i witalnością. Dynamiczny wzór, który sprawia, że pomieszczenia sprawiają wrażenie bardziej otwartych, niezależnie od ich kubatury.

Kolekcja MANOR to idealna baza dla wielu stylów wnętrz: zarówno tych o ascetycznym wystroju w neutralnych kolorach, jak również dla eleganckich mieszkań z szlachetnymi meblami designerskimi lub dla domu pełnego barw i życia.



Ale kolekcja MANOR może zaferować jeszcze więcej: montaż podłużny paneli nadaje pomieszczeniu wizualnego wydłużenia, poprzeczny montaż sprawia, że pomieszczenie wydaje się szersze, a montaż po przekątnej zapewni zróżnicowany kontrast.

Niezależnie od decyzji co do kierunku montażu wszystkie trzy warianty tworzą imponujący i elegancki efekt, ponieważ we wzorze jodełkowym różnorodne kierunki załamują światło w zróżnicowany sposób i nadają pomieszczeniu niepowtarzalny charakter.

NATURALNOŚĆ, GDZIE SIĘGA WZROK

W przeszłości dominowała stylistyka ciemna, wręcz pozbawiona sęków, obecnie dostępne są nowoczesne wzory jodełki w wielu różnorodnych i autentycznych wariantach kolorystycznych.

Kolekcja MANOR wykorzystuje przede wszystkim nasze najpopularniejsze wzory: naturalne i różnorodne warianty kolorystyczne od jasnych do ciemnych odcieni dębu aż do eleganckiej tonacji orzecha włoskiego.

Każdy wzór jest starannie opracowywany przez naszych projektantów, aby uzyskać idealną równowagę i naturalną harmonię sęków, dzięki czemu panele wyglądają wyjątkowo autentycznie. Co więcej, MANOR to nie tylko piękny design, ale również matowa, naturalna struktura drewna, która nadaje przestrzeni niepowtarzalny, elegancki charakter.





RILLY

_62706



LOCHES Nowość

_66617



VOUVRAY
_62663



AMBOISE
_62707



RILLY
_62706

**CHAMBORD****_62705****_63978 NOWOŚĆ****RILLY****_62706**



ANGERS Nowość

_66615



METTRAY
_63061



ANGERS
_66615

NOWOŚĆ



CHEVERNY Nowość

_66616



CHEVERNY
_66616

NOWOŚĆ



LOCHES
_66617

NOWOŚĆ

KOLEKCJA



BLOIS Nowość

_62704



HEMINGWAY
_64916

NOWOŚĆ



BLOIS
_62704

NOWOŚĆ

KOLEKCJA



VOUVRAY

_62663

643 × 131 × 8 mm



CHAMBORD

_62705

643 × 131 × 8 mm

643 × 131 × 10 mm



RILLY

_62706

643 × 131 × 8 mm



AMBOISE

_62707

643 × 131 × 8 mm



METTRAY

_63061

643 × 131 × 8 mm

NOWOŚĆ



ANGERS

_66615

643 × 131 × 8 mm

NOWOŚĆ



CHEVERNY

_66616

643 × 131 × 8 mm

NOWOŚĆ




LOCHES

_66617

643 × 131 × 8 mm

NOWOŚĆ




HEMINGWAY

_64916

643 × 131 × 8 mm

NOWOŚĆ



BLOIS

_62704

643 × 131 × 8 mm

W POSZUKIWANIU STYLU

Niezależnie od tego, czy to styl Japandi, minimalistyczny, Modern Country lub Scandi-Chic, każdy dom ma swój własny unikalny wystrój, a punktem wyjścia do nowej aranżacji wnętrza zawsze jest wybór podłogi.

Już od stuleci wzór w jodełkę inspiruje ludzi. Do dziś podłoga ułożona w ten wzór nie straciła nic ze swojego uroku i atrakcyjności.

To właśnie wzór w jodełkę w odcieniach dębowych doskonale komponuje się z najróżniejszymi preferencjami aranżacyjnymi, niezależnie od tego, czy uwielbiamy styl rustykalny czy nowoczesny.

To kolejny powód dlaczego MANOR jest zawsze najlepszym wyborem.





NIEZWYKŁA ZMIENNOŚĆ

Kto preferuje kolory w swoim wnętrzu, powinien zdecydować się na klasyczny szaro-brązowy wzór w jodełkę, który w połączeniu z roślinami, złotymi dodatkami i pastelowymi odcieniami zieleni doskonale uzupełni wystrój. Dodatkowe odcienie szarości i antracytu nadadzą pomieszczeniom nowoczesnego charakteru i stworzą przyjemną atmosferę.

BEZPRECEDENSOWY EFEKT

Specjalnie dla miłośników designu preferujących minimalistyczny, monochromatyczny styl wnętrz, podłoga ułożona w styl jodełki stanowić będzie element centralny, przyciągający wzrok w pomieszczeniach. Zdecydowany, ale przyjemny kontrast powstanie poprzez połączenie czarnych naturalnych kamieni i białego marmuru, które harmonijnie wpasowują się w całościowy obraz podkreślając przy tym szyk i charakter aranżacji.





PRZEKONUJĄCA KLASYKA

W przestronnych, jasnych pomieszczeniach ciemnobrązowy wzór w jodełkę stanowi idealne tło do stworzenia klasycznego stylu i ciepłego klimatu mieszkania. Wysokiej jakości materiały, takie jak naturalny kamień w stonowanych odcieniach rozjaśni przestrzeń mieszkalną i nada wnętrzu pełnię stylu.

TRWAŁOŚĆ



DREWNO - SUROWIEC ODNAWIALNY

Kolekcja MANOR produkowana jest z certyfikowanego drewna, będącego odnawialnym surowcem naturalnym. Lasy, z których pochodzi drewno w kolekcji MANOR, znajdują się w pobliżu zakładu produkcyjnego w brandenburskim Baruth.

Ze względu na to, że produkcja kolekcji MANOR odbywa się wyłącznie w Niemczech, zagwarantowane są krótkie trasy transportu i w związku z tym niska emisja CO₂.



TRWAŁE Z NATURY

Certyfikacja lasów przez instytucje FSC® (FSC C100583) i PEFC (PEFC/04-31-0824) jest dla nas oczywista. Potwierdzają to przeprowadzane regularne audyty zewnętrzne.



Das Zeichen für verantwortungsvolle Waldwirtschaft



Förderung nachhaltiger Waldwirtschaft
www.pefc.de



www.blauer-engel.de/uz176



AMBOISE

_62707

Kolorystyki przedstawionych produktów
mogą odbiegać od rzeczywistości.

Kolekcja MANOR

RuckZuck.biz Sp. z o.o.
ul. Rymera 19
44-270 Rybnik



MANOR
HERRINGBONE